



IDAS



DIE ENTFERNUNG VON  
**ROTEN GEFÄSSEN**  
UND ANDEREN  
HAUTVERÄNDERUNGEN  
**MIT DEM LASER**

**Alma**<sup>™</sup>  
For You. For Life.

**AESTHETIC  
PRECISION**

DER GRÜNE LASER ZUR  
ENTFERNUNG VON  
HAUTVERÄNDERUNGEN

- SCHNELLE BEHANDLUNG
- PUNKTGENAUES VERFAHREN
- SICHER & HAUTSCHONEND

- FÜR GEFÄSSVERÄNDERUNGEN,  
PIGMENTFLECKEN UND VIELE  
WEITERE STÖRENDE LÄSIONEN

## IDAS - Grünes Licht gegen rote Gefäße für ein ebenmäßiges jünger aussehendes Hautbild

Erweiterte Äderchen, Angiome wie z.B. Blutschwämmchen und viele andere Gefäßveränderungen werden oft als kosmetisch störend oder sogar als psychisch belastend empfunden, gerade wenn sie im Gesicht auftreten. Diese sogenannten vaskulären Läsionen sind vergrößerte Blutgefäße in der Haut, deren Ausdehnung von Stecknadelkopfgröße bis zu großen Flecken variieren kann. Krankheitsbilder wie Rosacea, Teleangiektasien, Hämangiome oder Feuermale zählen hierzu.

Ebenfalls häufig auftretende und störende pigmentierte Hautveränderungen, wie z.B. Altersflecken, entstehen durch die übermäßige Ablagerung des Farbstoffs Melanin oder durch die Vermehrung pigmentbildender Zellen. Der grüne Laser IDAS kann diese und viele weitere gutartige, unerwünschte Hautveränderungen wirksam, schnell und sicher entfernen.

Der hochenergetische grüne Laserstrahl durchdringt die obersten Hautschichten und entfaltet im roten Blutfarbstoff (Hämoglobin) bzw. Pigment (Melanin) seine Wirkung. Unerwünschte Blutgefäße können gezielt verödet und Pigmente wirkungsvoll zerstört werden.

Die Laserbehandlung erfolgt mit reinem grünen Licht, ist nahezu schmerzfrei und erfordert nur eine relativ kurze Abheildauer - ganz ohne chemische Zusätze oder Spritzen.

## Die Vorteile des Lasers

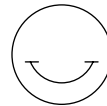
- ◇◇ IDAS ist ein leistungsstarker und äußerst sicherer grüner Laser, der ideal an die zu behandelnde Hautveränderung angepasst werden kann.
- ◇◇ Die Wellenlänge von 532 nm eignet sich ideal zur Behandlung von oberflächlichen Gefäßveränderungen wie Couperose und Rosazea, Blutschwämmchen und Spider-Nävi.
- ◇◇ Auch zahlreiche weitere gutartige pigmentierte und nicht-pigmentierte Hautveränderungen lassen sich wirksam entfernen, darunter Altersflecken, Xanthelasmen oder Keratosen.
- ◇◇ 8 Watt Leistung sorgen für schnelle, zuverlässige und besonders gute kosmetische Ergebnisse.
- ◇◇ Kleine Äderchen werden mit wenigen Impulsen in 1-3 Sitzungen verödet und sind in der Regel direkt nach der Behandlung nicht mehr zu sehen. Bei größeren Gefäßen oder Flächen sind ggf. mehrere Sitzungen notwendig.  
Die Behandlungsdauer und die Anzahl der benötigten Sitzungen hängt von verschiedenen Faktoren wie der Art der Hautveränderung, ihrer Lokalisation, Größe und Tiefe in der Haut ab.

## Schnelle Behandlung für ebene Haut



### Individuelle Behandlung

Behandlungsparameter und Spotgröße lassen sich individuell an die Indikation anpassen - für überzeugende Ergebnisse.



### Sicher und Präzise

Die betroffenen Hautveränderungen werden gezielt behandelt, die umliegende, gesunde Haut wird geschont. Die Spotgröße kann hierfür individuell zwischen 0,2 mm und 2 mm angepasst werden.



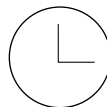
### Schnell

Die Behandlung ist schnell und ermöglicht bereits nach wenigen Impulsen und Behandlungssitzungen sichtbare Ergebnisse. Bei kleinen Gefäßveränderungen genügt oft schon eine einzige Behandlung.



### Schmerzarm

Sie spüren lediglich kleine "Stiche", die in der Regel gut zu tolerieren sind. Therapierte Bereiche können sich für einige Stunden wie ein leichter Sonnenbrand anfühlen.



### Geringe Ausfallzeit

Es können sich Grauschleier bilden, die in der Regel nach einigen Tagen bis Wochen wieder verblassen. Gelegentlich kann sich Schorf bilden, der einige Tage nach der Behandlung von selbst abfällt.

## VOR UND NACH DER BEHANDLUNG WAS MÜSSEN SIE BEACHTEN?

### *Keine gebräunte Haut behandeln*


Sonnen- und solariumgebräunte Haut eignet sich nicht für die Laserbehandlung.

### *Sonnenbäder meiden*

Vermeiden Sie auch nach der Behandlung direkte Sonnenbestrahlung (auch Solarium) für eine Dauer von ca. vier Wochen. Sollte dies unvermeidbar sein, muss der therapierte Bereich zumindest durch eine Sonnenschutzcreme mit möglichst hohem Lichtschutzfaktor abgedeckt werden.

### *Nachsorge*

Bis etwa vier Wochen nach der Laserbehandlung sollte eine starke Erwärmung der behandelten Hautpartien - beispielsweise durch einen Saunabesuch - vermieden werden.



## Die Ergebnisse

### Behandlungsergebnisse bei Gefäßveränderungen



#### Behandlung von Rosazea.

Mit freundlicher Genehmigung von Prof. Dr. Uwe Paasch, Jesewitz OT Gotha



#### Behandlung von Teleangiektasien.

Mit freundlicher Genehmigung von Dr. Bernd Algermissen, Berlin

### Behandlungsergebnisse bei gutartigen Hautveränderungen



#### Behandlung von Stielwarzen.

Mit freundlicher Genehmigung von Dr. Bernd Algermissen, Berlin



#### Behandlung von Altersflecken.

Mit freundlicher Genehmigung von Dr. Bernd Algermissen, Berlin